

# Tourisme International 2019 : Chiffres Clés, tendances et statistiques

Dernière mise à jour : 8 mars 2022

Voici une petite synthèse infographique des faits saillants du tourisme issus du "[Tourism Highlights 2020](#)" récemment publié par l'UNWTO (World Tourism Organization).



Cette infographie présente les chiffres clés du tourisme international en 2019, à savoir les tendances, évolutions, statistiques et cartographies annuelles recueillies en 2020.

Après avoir consulté l'infographie ci-dessous, vous saurez combien de touristes ont voyagé en 2019 et leur répartition géographique. Vous découvrirez également quelles ont été les destinations les plus visitées et quel est le visage des touristes internationaux.

## Statistiques du tourisme 2019 : Infos clés

Le nombre total de touristes internationaux est passé de 1.401 milliard en 2018 à 1,460 milliards en 2019 soit 3.7% de croissance depuis l'année 2018. L'an passé, la croissance de l'année 2017 à 2018 a dépassé le 5%.

**Depuis 10 ans le tourisme mondial a été en forte croissance mais 2019 affiche un ralentissement.**

L'industrie du tourisme a été ébranlée en 2019 par l'instabilité de certaines régions du Monde, le ralentissement de l'économie mondiale, les incertitudes liées au Brexit et les mouvements sociaux mais aussi la faillite du célèbre voyageur Thomas Cook **la plus vieille agence de voyages au monde et l'un des plus gros acteurs du marché.**

Au niveau mondial, c'est en **Afrique du Nord** et dans le **Moyen-Orient** que la croissance a été la plus forte avec 9% et 8% d'arrivées de touristes supplémentaires en 2019 par rapport à 2018. Suit ensuite l'**Asie-Pacifique** avec une progression de 5 % des arrivées internationales. En **Europe** aussi la croissance a été plus faible que les années précédentes mais elle reste en tête en nombre d'arrivées internationales. Quant aux **Amériques** c'est principalement l'Amérique du Sud qui a constaté un ralentissement du en partie à l'agitation politique et sociale.

Les trois destinations en plein boom de croissance en 2019 sont **le Togo** (+53% d'arrivées de touristes depuis 2018), **Madagascar** (+29% depuis 2018) et l'**Ouzbékistan** (+26% depuis 2018).

L'Europe a accueilli 744 millions de touristes internationaux en 2019, équivalent à plus de la moitié du total mondial.

La France reste le Pays qui accueille le plus de touristes dans le Monde, en tête du classement depuis des années (avec 244 000 arrivées par jour en moyenne...!)

France, Espagne, Etats-Unis, Chine et Italie conservent leur place dans le top 5 des pays les plus visités, suivis de la Turquie, du Mexique, de la Thaïlande , de l'Allemagne, et du Royaume-Uni. **50% des recettes du tourisme mondial sont perçues par ces 10 destinations.**

Concernant la nationalité des touristes, l'Europe reste la première région qui voyage, elle représente la moitié des arrivées internationales dans le monde.

Vient suite l'Asie/Pacifique car un voyage sur quatre a pour origine cette région du Monde. Les pays les moins visités sont l'Antarctique, la Mongolie, la Papouasie et Madagascar qui restent des destinations peu prisées (et c'est tant mieux pour ceux qui aiment partir loin des sentiers battus). Rendez-vous sur la liste des [destinations sans touristes](#) pour en savoir plus.



# LE TOURISME INTERNATIONAL

Chiffres Clés et Tendances - Edition 2020

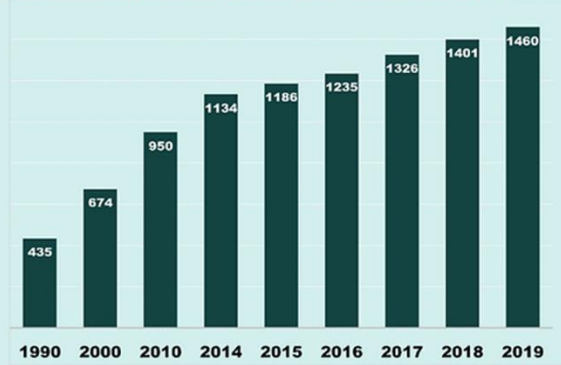
## COMBIEN DE TOURISTES EN 2019 ?



**1.46 Milliard**  
de Touristes Internationaux\*

\*Visiteurs étrangers qui passent au moins une nuit

## QUELLE ÉVOLUTION DEPUIS 1990 ?



Nombre d'arrivées de touristes internationaux en millions en 2019

## QUELS MOTIFS DE VOYAGE ?



**55%**  
Vacances,  
Plaisir



**28%**  
Famille, Amis,  
Santé ou Religion



**11%**  
Professionnel,  
Affaires

## QUELS MODES DE TRANSPORTS ?



**59%**



**35%**

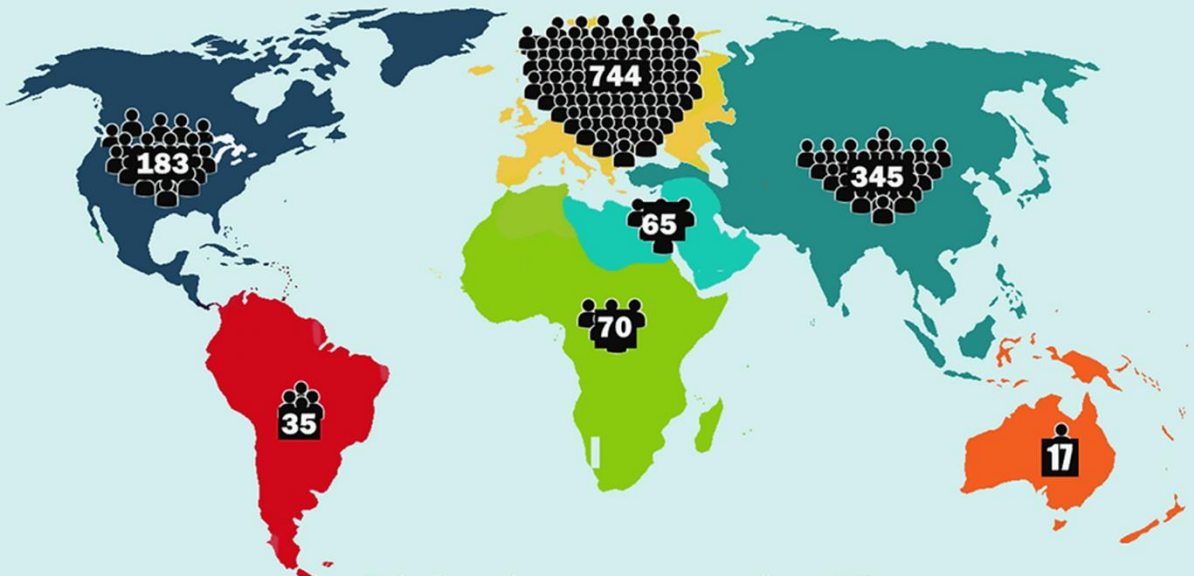


**5%**



**1%**

## COMMENT SONT RÉPARTIS LES TOURISTES DANS LE MONDE ?



Nombre d'arrivées de touristes internationaux en millions en 2019

### QUELS PAYS REÇOIVENT LE PLUS DE VISITEURS ?



#### ARRIVÉES DE TOURISTES INTERNATIONAUX EN 2019

FRANCE	89	MILLIONS
ESPAGNE	84	MILLIONS
ETATS-UNIS	79	MILLIONS
CHINE	66	MILLIONS
ITALIE	65	MILLIONS
TURQUIE	51	MILLIONS
MEXIQUE	45	MILLIONS
THAÏLANDE	40	MILLIONS
ALLEMAGNE	40	MILLIONS
ROYAUME-UNI	39	MILLIONS

### QUELS PAYS ONT CONSTATÉ UN BOOM TOURISTIQUE ?

TOGO	+ 53 %
MADAGASCAR	+ 29 %
OUZBÉKISTAN	+ 26 %
IRAN	+ 25 %
MONTÉNÉGRO	+ 21 %
MYANMAR	+ 23 %



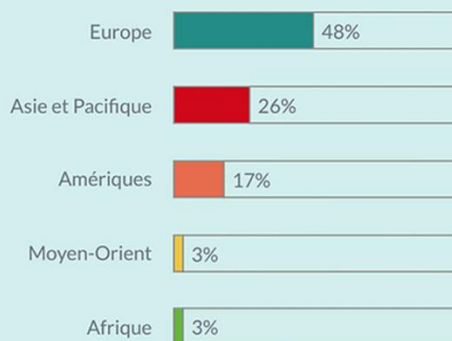
Variation des arrivées internationales entre 2018 et 2019

### COMBIEN DE TOURISTES (en moyenne) ARRIVENT CHAQUE JOUR ?

FRANCE MEXIQUE	244 000
INDE	123 000
REP. DOMINICAINE	49 000
JORDANIE	12 000
TANZANIE	4 000
HONDURAS	2 000
TUVALU	5



### QUI VOYAGE LE PLUS À L'INTERNATIONAL ?



Nationalité des voyageurs internationaux en 2019

Arrivées moyennes de touristes internationaux en 2019



## OÙ PARTIR POUR ÉVITER LES TOURISTES ?



Source : World Tourism Organization (UNWTO) - Tourism Highlights 2020

# GLOBE-TROTTHING

Designed by Philo, Globe-Trotting.com

*Vous pouvez partager et publier cette infographie en indiquant la source et en insérant un lien vers [Globe-Trotting.com](https://www.globe-trotting.com)*

Source : <https://www.globe-trotting.com/post/tourisme-international-2020>